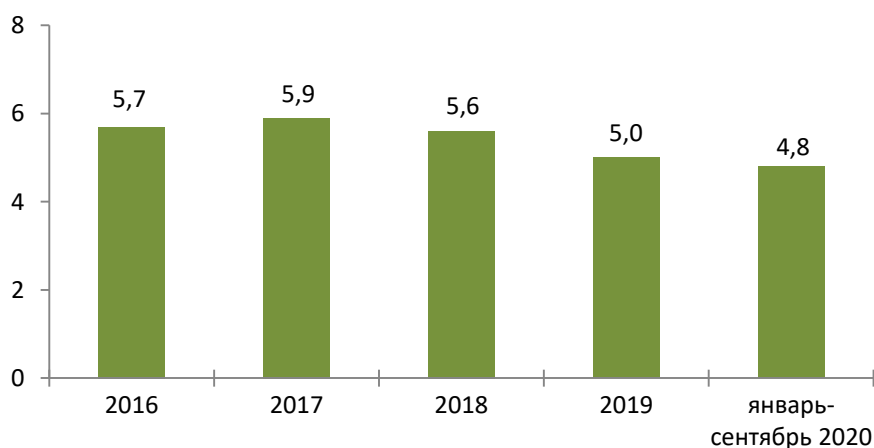


## Уровень малообеспеченности населения

(в процентах)



**2020 г.**  
**4,8%\***  
не более 5,5% –  
по Программе

\* Январь-сентябрь 2020 г.

## Среднемесячная заработная плата

(рублей)

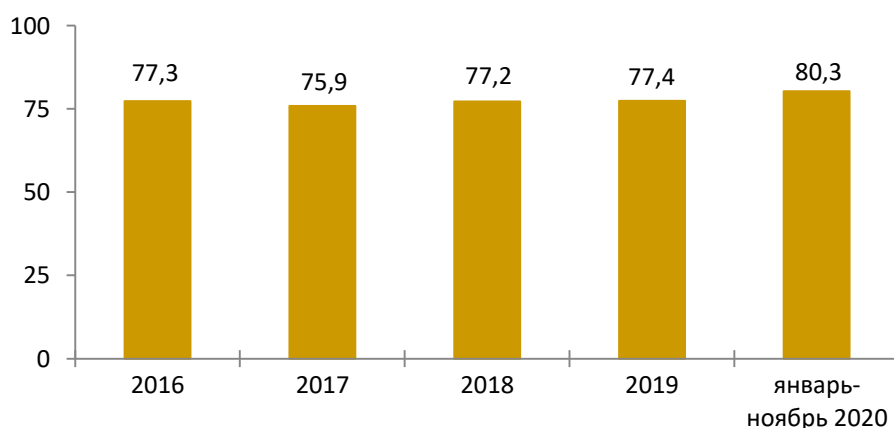


**к 2015 г.**  
**рост в 1,3 раза\***

\* В реальном выражении (с учетом индекса потребительских цен).

## Соотношение заработной платы работников бюджетных организаций и средней заработной платы в экономике<sup>1)</sup>

(в процентах)



**2020 г.**  
**80,3%\*\***  
не ниже 80% –  
по Программе

<sup>1)</sup> Без микроорганизаций и малых организаций без ведомственной подчиненности.

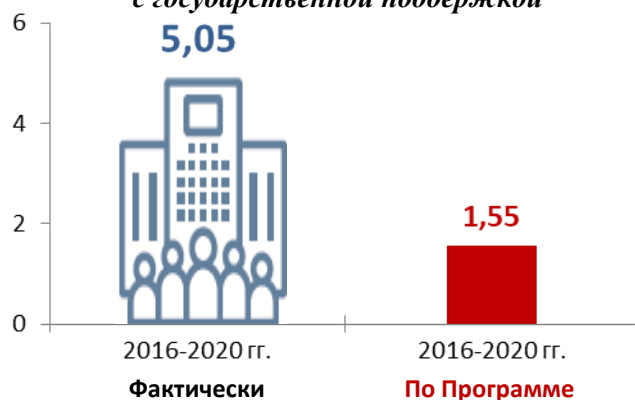
\*\* Январь-ноябрь 2020 г.

## Ввод в эксплуатацию жилых домов

(миллионов квадратных метров)

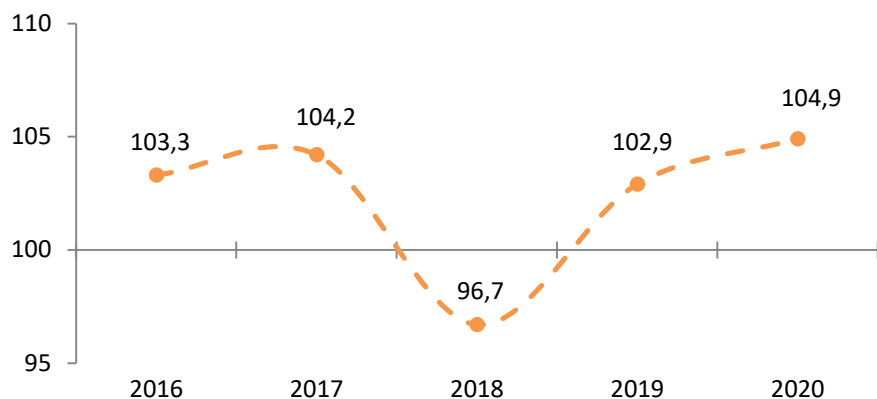
*всего*

*для граждан, состоящих на учете нуждающихся в улучшении жилищных условий, осуществляющих жилищное строительство с государственной поддержкой*



## Производство продукции сельского хозяйства в хозяйствах всех категорий

(в сопоставимых ценах; в процентах к предыдущему году)



к 2015 г.  
**+12,2%**

**+12,9-15,0% – по Программе**

## Сальдо внешней торговли товарами и услугами

(в процентах к ВВП)



2020 г.  
**+3,6%<sup>\*\*</sup>**  
к ВВП

**+0,5-0,6% – по Программе**

\*\* Январь-ноябрь 2020 г.

## Распределение экспорта товаров по группам стран

(в процентах)

